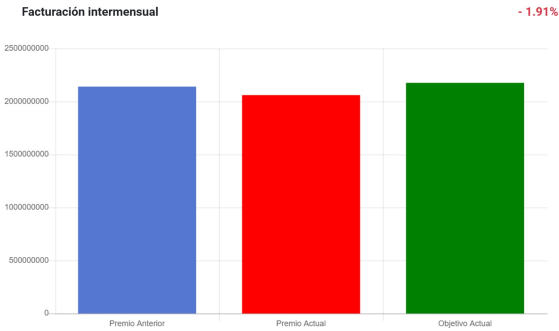


Estadísticas generales de Premio para el mes de Noviembre del 2025

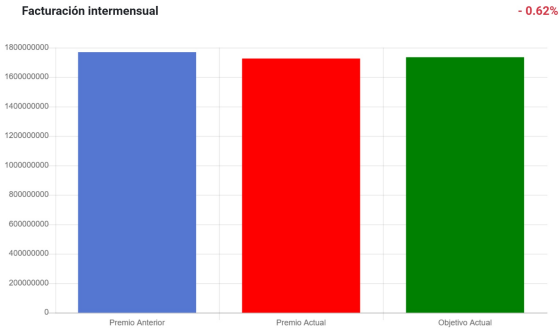
Premio TotalARSUSD

	Octubre	Noviembre
Premio	2,140,821,340.95	2,060,774,074.96
Objetivo	2,145,317,888.00	2,176,587,097.00
Alcance	99.79%	94.68%



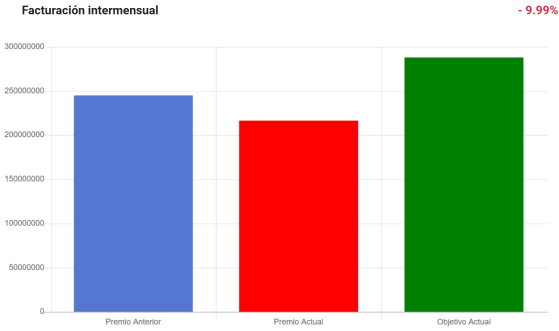
Premio PASARSUSD

	Octubre	Noviembre
Premio	1,770,231,753.95	1,726,394,079.96
Objetivo	1,710,078,284.00	1,735,003,632.00
Alcance	103.52%	99.50%



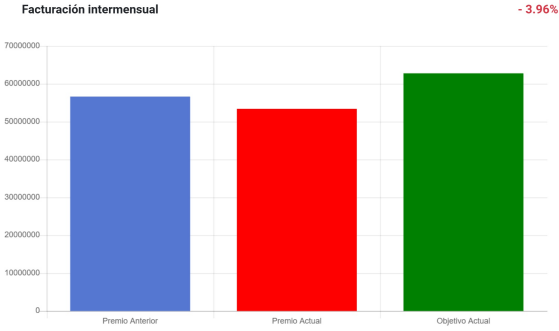
Grupo VilaARSUSD

	Octubre	Noviembre
Premio	244,992,061.00	216,384,077.00
Objetivo	283,805,635.00	287,942,261.00
Alcance	86.32%	75.15%



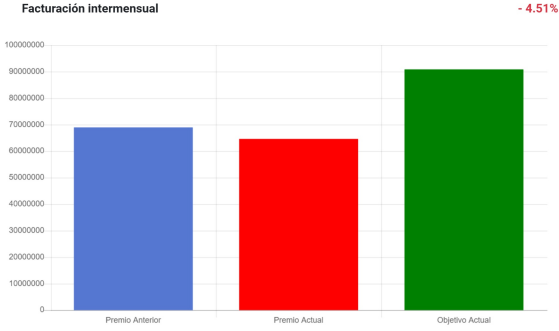
Organización MinoliARSUSD

	Octubre	Noviembre
Premio	56,639,565.00	53,379,245.00
Objetivo	61,879,806.00	62,781,739.00
Alcance	91.53%	85.02%



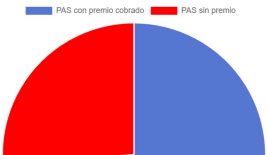
Grupo AppolloniARSUSD

	Octubre	Noviembre
Premio	68,957,961.00	64,616,673.00
Objetivo	89,554,162.00	90,859,465.00
Alcance	77.00%	71.12%



Estructura PAS

	Cantidad	Porcentaje
PAS en la estructura	493	100%
PAS con premio cobrado	363	73.63%



👤 Estados PAS

	Cantidad	Porcentaje
PAS activos	406	82.35%
PAS inactivos	87	17.65%

👤 Reclutamiento

Nuevos PAS	14
Objetivo	8.33
Alcance	168.00%

🏷️ Categorías

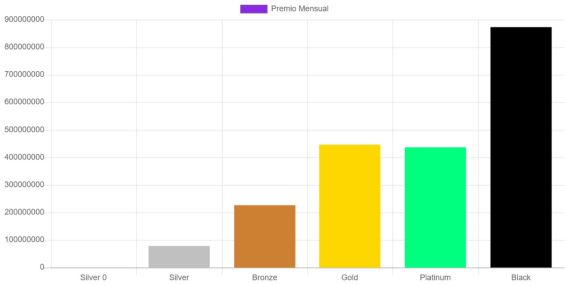
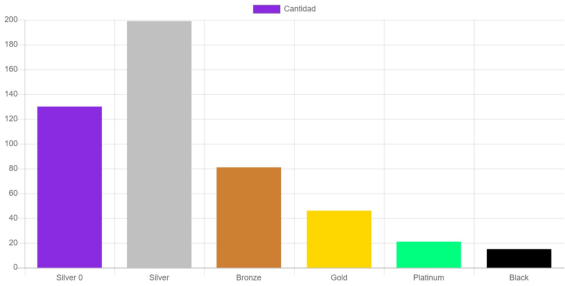
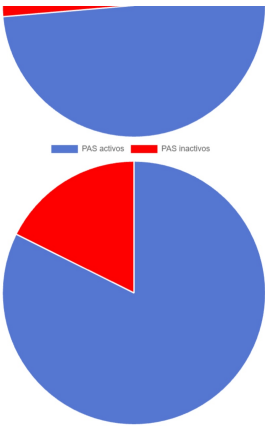
	Cantidad	Porcentaje
Silver 0	130	26.37%
Silver	199	40.37%
Bronze	81	16.43%
Gold	46	9.33%
Platinum	21	4.26%
Black	15	3.04%

💰 Participación por Categorías

	Premio	Porcentaje
Silver 0	0.00	0.00%
Silver	78,300,615.38	3.80%
Bronze	226,434,277.00	10.99%
Gold	446,252,652.90	21.65%
Platinum	436,815,807.00	21.20%
Black	872,970,722.68	42.36%

🔔 Cambios Importantes en Categorías

No hay cambios importantes en las categorías.



🔔 Categorías

Nombre	Mínimo USD	Máximo USD
Silver 0	0	0
Silver	0	1000
Bronze	1000	4000
Gold	4000	10000
Platinum	10000	20000
Black	20000	∞